

Blackmount 170

weka

Art.-Nr. 170.2421.00.00 EAN 4004581352981



The mark of responsible forestry



reversible



Technische Daten

Außenmaß B x T x H (cm)	280,00 x 280,00 x 226
Sockelmaß B x T (cm)	235,00 x 210,00
Grundfläche (m ²)	4,935
Umbauter Raum (m ³)	2,016
Seitenwandhöhe (cm)	216,00
Firsthöhe (cm)	226
Material – Typ	Holz - Europäische Fichte
Hauptfarbe	Naturbelassen
Eckabdeckung	Holz
Sekundärfarbe	Naturbelassen
Oberflächenbehandlung	Unbehandelt
Montagesystem	Schraubsystem

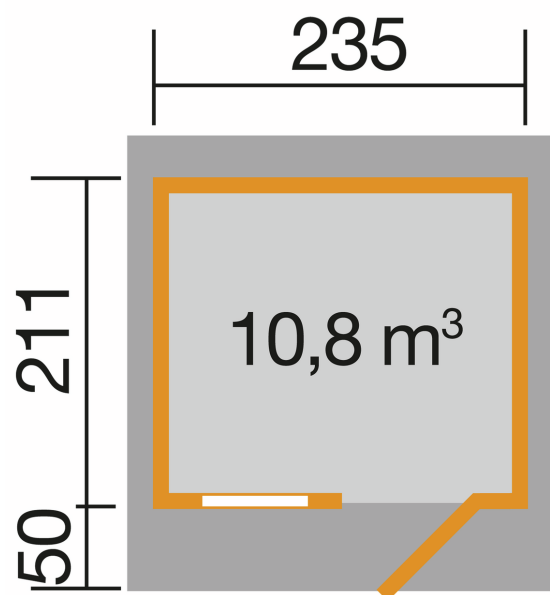
Dach & Boden

Dachart	Flachdach <5°
Dachfläche (m ²)	7,8
Dachneigung (°)	1,4
Dachüberstand vorne (cm)	50
Schneelast (kN/m ²)	0,75
Bodenstärke (mm)	18,5
Unterkonstruktion inklusive	Ja
Dachstärke (mm)	18,5

Fenster / Türen

Name	Glasstärke / Typ	Abmessung	Material
Dreh-/Kippfenster	3 mm Glas	692x795 mm	





Name	Glasstärke / Typ	Abmessung	Material
Einzeltür	3 mm Glas	965x1810 mm	Fichte



Lieferumfang

Nr.	Bezeichnung	Menge	Einheit
B100.11.1110G	B-Fenster 53/692/795, 21/28mm EG	1,000	ST
B100.12.2330	B-T?r 60/965/1815 1/3 Vergl.	1,000	ST
R002.0650.2350	BB 40/60/2350 P0650, kdi	4,000	ST
R002.0350.2760	DP 45/146/2760 P0350, nat	2,000	ST
R002.2001.2050	PB 18,5/98,5/2050 P2001, nat	27,000	ST

Zubehör

Bild	Bezeichnung
	Dachbahn, selbstklebend, 100x500, silbergrau
	Fensterladen 69x79, zweiseitig
	Fenster Blumenkasten, nat
	Kastendachrinnen Set 1x4,0m, braun

Nr.	Bezeichnung	Menge	Einheit
R002.2001.2770	PB 18,5/98,5/2770 P2001, nat	32,000	ST
R002.0400.2040	DL 11/58/2040 P0400, nat	3,000	ST
R002.0530.1775	DL 15/45/1775 P0530, nat	4,000	ST
R002.0620.1500	WFA 18,5/58/1500 P0620, nat	2,000	ST
R002.0620.1420	WFA 18,5/58/1420 P0620, nat	4,000	ST
R002.0425.2153	DL 18,5/70/2153 P0425, nat	8,000	ST
R002.0560.1500	GKB 18,5/146/1500 P056... nat	2,000	ST
R002.0560.1400	GKB 18,5/146/1400 P056... nat	4,000	ST
R002.0225.2128	RH 40/40/2128 P0225, nat	2,000	ST
R002.0225.2048	RH 40/40/2048 P0225, nat	2,000	ST
B126.01.0002	Giebel 28/2050 P0035, FD V0 AUS2, nat	2,000	ST
R002.0035.2050	WB 28/121/2050 P0035, nat	34,000	ST
R002.0035.2350	WB 28/121/2350 P0035, nat	18,000	ST
R002.0035.2760	WB 28/121/2760 P0035, nat	2,000	ST
G170.01.0002	AB 28/58/2760 P0035, nat	1,000	ST
M126.002	MM MHH 28mm Flachdach o.T?r	1,000	ST
M100.034	MM ET, B100.12...	1,000	ST
M100.032	MM EF, B100.11...	1,000	ST
800.0286.00.76	MA MHH 170..	1,000	ST
800.0286.20.02	Vorwort Gartenh?user internat.	1,000	ST
G122.01.0005	SB 28/63/2350 P0035, nat	2,000	ST
R002.0035.1215	WB 28/121/1215 P0035, nat	9,000	ST
R002.0035.0330	WB 28/121/330 P0035, nat	7,000	ST
R002.0035.0200	WB 28/121/200 P0035, nat	23,000	ST
R002.0181.1805	Leiste 15/28/1805 P0181, nat	3,000	ST
B100.03.0060	DL T?r 35/60/990 P0350, Plakette, nat	1,000	ST
R002.0500.0710	DL 15/25/710 P0500, nat	1,000	ST
R002.0500.0990	DL 15/25/990 P0500, nat	1,000	ST
R002.0882.0710	FL 18,5/45/710 P0882, nat	1,000	ST
G105.01.0006	MH 28/60/300 P0035, nat	4,000	ST
800.0286.18.78	Beiblatt Umstellung Schalung	1,000	ST
E100.12.0002	FL Paket 2 48/70/1815, 21/28mm	1,000	ST
800.2000.00.19	Etikettenaufkleber 2xA5	1,000	ST
R002.0695.1150	VPH 70/90/1150 P0695, nat	2,000	ST
K012.9031.0001	Rundkopfnagel 3,1x90	8,000	ST

Nr.	Bezeichnung	Menge	Einheit
R001.0666.1150	VPB 80/1150 P0666, nat	3,000	ST
K078.2010.0001	Anti-Rutschpapier	4,000	ST
K060.2242.0006	PET Band 15,5mm, 1.800m, gr?n	7,000	ST
K055.2211.1001	LDPE Folie 120my 1100/2200 Rol 100m, s/w	4,000	ST

Pakete (LxBxH)

Paket 1	1 x 2800 x 1200 cm	600 kg
---------	--------------------	--------