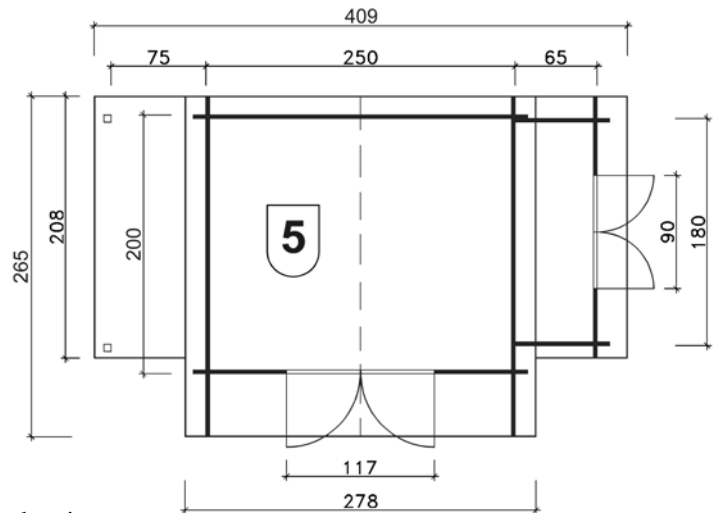
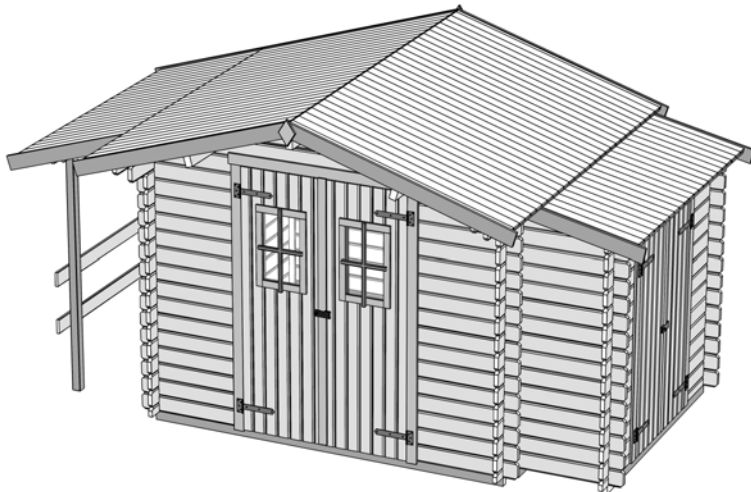




Blockbohlenhaus

Art.-Nr.: 209.2520.10.42



Angaben in cm

Sockelmaß [cm]	Maß incl. Dachüberstand [cm]	Dach - fläche [m ²]	Seitenwandhöhe ab Fundament [cm]	Firsthöhe ab Fundament [cm]	Grundfläche [m ²]	Rauminhalt [m ³]	Gewicht [kg]
390 x 200	409 x 265	11,60	193	233	7,80	15,23	542

Allgemeines

- ⇒Freizeithaus in Blockbohlenbauweise, mit Anbauschränk und Schleppdach
- ⇒Sämtliche Holzteile aus nordischem Fichtenholz

Fußboden

- ⇒16mm starke Bodendielen auf stabilen Bodenbalken



Wandaufbau

- ⇒28 mm starke Blockbohlen mit Nut und Feder


Türen

- ⇒Massivholz Doppelflügeltür im Haus 117x176cm, mit Lichtausschnitt und aufgesetzten Sprossen , Sicherheitsüberwurf mit Drehöse.
- ⇒Massivholz Doppelflügeltür im Anbauschränk 90x143cm, Sicherheitsüberwurf mit Drehöse.

Dach

- ⇒16mm starke Dachbretter auf stabiler Dachpfette, Vordach 50 cm
- ⇒ohne Dachbelag

Zubehör (gegen Aufpreis)

- ⇒Bitumenschindeln in anthrazit, grün, rot, Paketanzahl siehe 

Verpackung

- ⇒1 Paket incl. Montagematerial und übersichtlicher Montageanleitung
- ⇒Verpackungsmaße L/B/H: 283/120/69cm

